



Católica del Norte

Fundación Universitaria

Ingreso y manejo de la plataforma LMS CANVAS.

Experiencia Estudiantil

Enero de 2026

www.ucn.edu.co

A continuación, se describen los pasos a seguir para ingresar a la plataforma de estudios CANVAS.


1. Ingrese a la página Institucional www.ucn.edu.co y de clic en **Aula Virtual** icono que encuentra en la parte inferior.



Y luego Clic en: **¡Ingresa ¡AQUÍ!**

Aula Virtual

¡Descubre cómo ingresar a tu aula virtual!

 Videotutorial: manejo de la plataforma CANVAS



Accede a tu Aula Virtual
Canvas
Si eres estudiante de
nuestros programas
¡Ingresa AQUÍ!



Campus Santa Rosa de Osos: carrera 21 N° 34B - 07 | Medellín: calle 52 N° 47 - 42 Edificio Coltejer piso 5º



www.ucn.edu.co



PBX (057) (4) 605 15 35
FAX (057) (4) 605 42 20

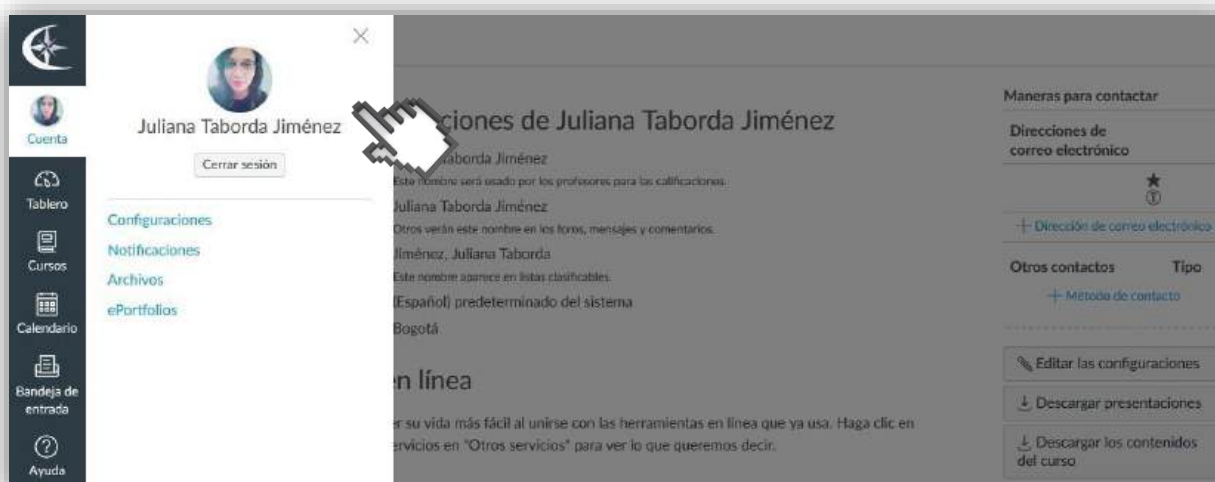


info@ucn.edu.co

2. Digite su correo electrónico institucional (@soyucn.edu.co), la contraseña será el número de documento de identidad, finalmente de clic en iniciar sesión.



3. Al iniciar sesión deberá aceptar los términos y condiciones, seguidamente, la plataforma le mostrará al lado izquierdo el panel de acceso a: configuración de la cuenta, cursos, calendario, correo interno, biblioteca y ayuda.



Campus Santa Rosa de Osos: carrera 21 N° 34B - 07 | Medellín: calle 52 N° 47 - 42 Edificio Coltejer piso 5º



www.ucn.edu.co



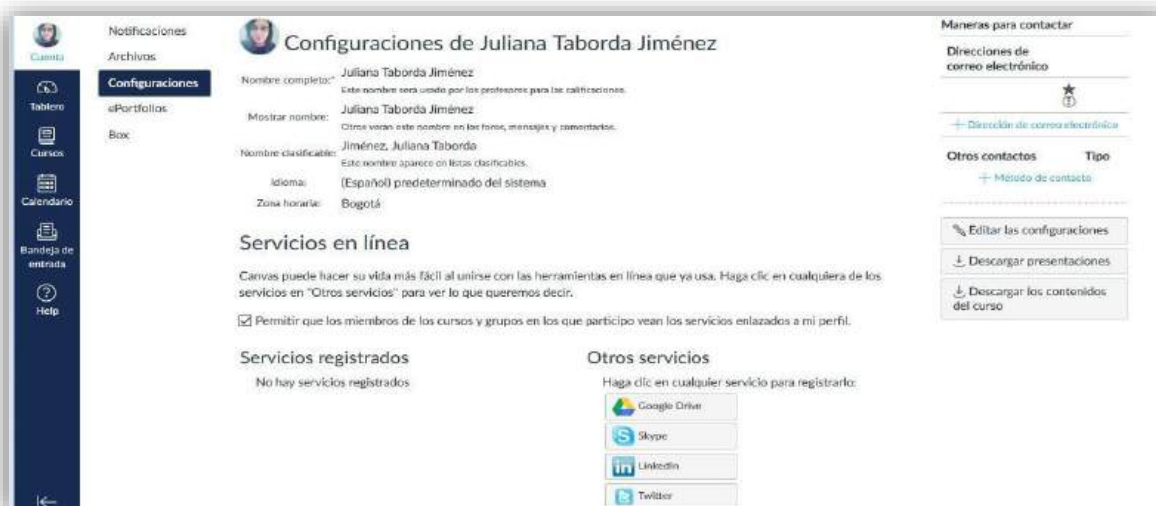
PBX (057) (4) 605 15 35
FAX (057) (4) 605 42 20



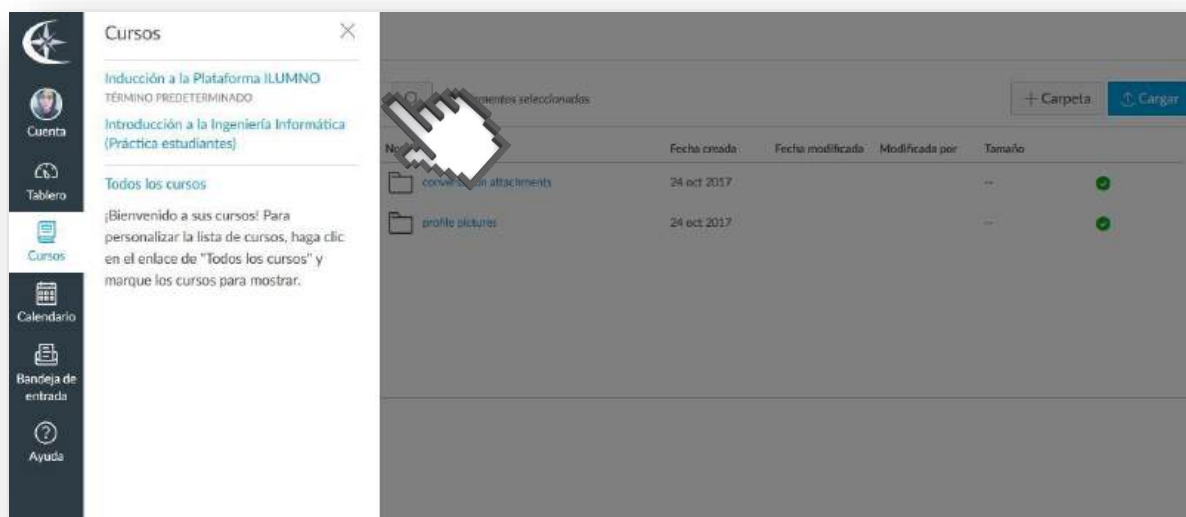
info@ucn.edu.co

Para configurar su perfil, debe dar clic en el primer icono que se visualiza en la parte izquierda, allí podrá: vincular sus redes sociales, cambiar su foto de perfil, cambiar contraseña de plataforma, zona horaria, ingresar correo electrónico y demás información que considere necesaria.

Dando clic en configuraciones, podrá asignar: imágenes, correo electrónico y asociar sus redes sociales.



Para revisar los contenidos y actividades de un curso, se debe dar clic en la opción TABLERO o CURSOS, tal como se indica en la siguiente imagen:



Campus Santa Rosa de Osos: carrera 21 N° 34B - 07 | Medellín: calle 52 N° 47 - 42 Edificio Coltejer piso 5º



www.ucn.edu.co



PBX (057) (4) 605 15 35
FAX (057) (4) 605 42 20



info@ucn.edu.co

4. Cada curso al que ingresemos, en la parte superior, estará compuesto por un espacio de anuncios, tareas, foros, calificaciones, personas, archivos, plan de estudio, conferencias, chat y módulos. Estos accesos pueden variar, según la configuración que el docente quiera compartir.



Se recomienda realizar una exploración por cada una de las herramientas del curso, con el fin de interactuar y conocer su funcionalidad; a continuación, se explica el manejo de cada una de ellas.

-Anuncios.

En este espacio, se podrá visualizar, mensajes que se compartan dentro del curso, incluyendo la presentación de sus docentes.



Campus Santa Rosa de Osos: carrera 21 N° 34B - 07 | Medellín: calle 52 N° 47 - 42 Edificio Coltejer piso 5º



www.ucn.edu.co



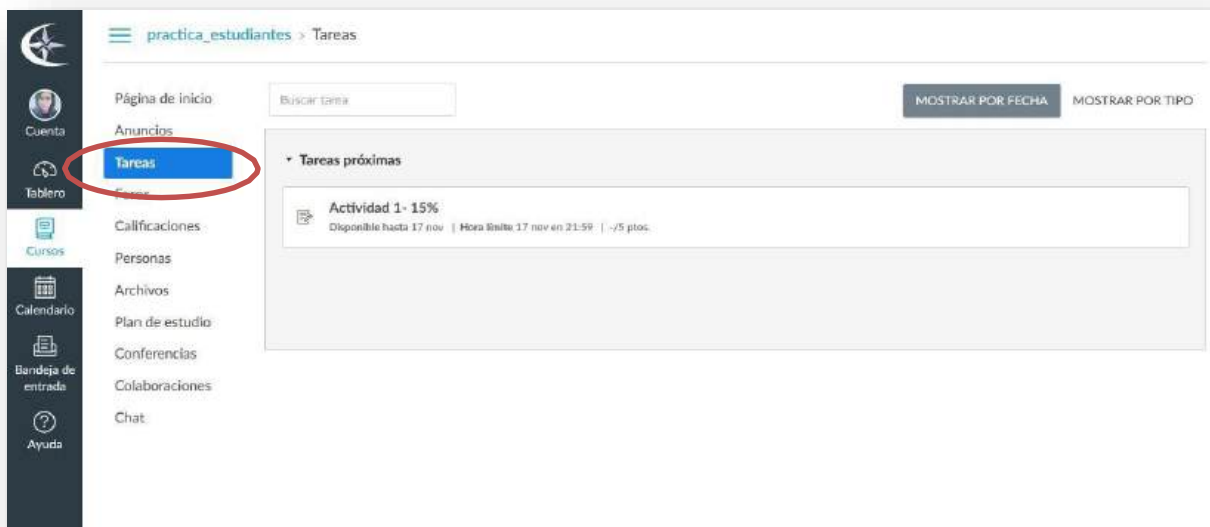
PBX (057) (4) 605 15 35
FAX (057) (4) 605 42 20



info@ucn.edu.co

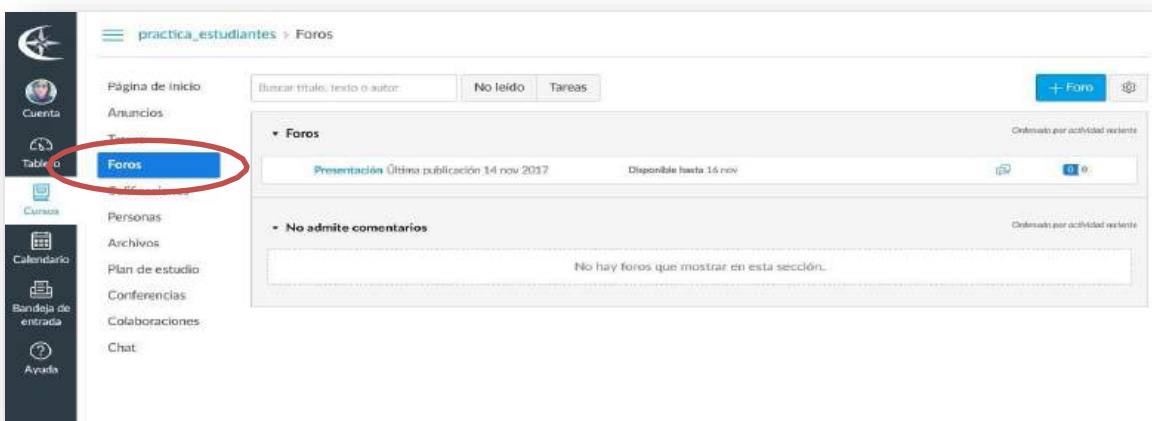
-Tareas.

En *tareas*, se podrá visualizar, las actividades que se tendrá estipuladas en el transcurso del curso.



- Foros.

En este icono, se tendrá a disposición los foros que él (la) docente compartara para el desarrollo del curso: foros de presentación, de actividad diagnostica o de discusión.



- Calificaciones.

Al dar clic en esta herramienta se podrá observar las notas correspondientes a cada uno de las actividades que se envíen; igualmente se encuentran las retroalimentaciones por parte del docente.



practica_estudiantes > Calificaciones > Juliana Taborda Jiménez

Calificaciones para Juliana Taborda Jiménez

Para el curso: Introducción a la Ingeniería In Organizado por: Fecha límite

Nombre	Hora límite	Puntaje	De
Actividad 1- 15%	17 nov hasta 21:59	-	5
Tareas		N/D	0.00 / 0.00
Total		N/D	0.00 / 0.00

Total: N/D

Mostrar todos los detalles

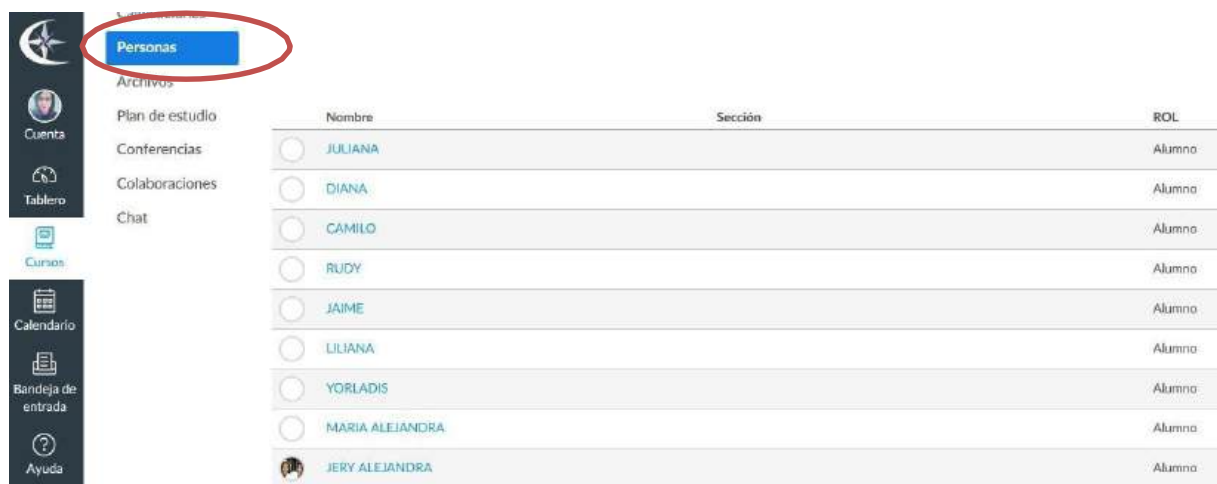
Tareas del curso no tienen peso.

☒ Calcular basado solo en las tareas calificadas

Usted puede ver sus calificaciones según el puntaje hipotético "qué pasa si"; a fin de conocer cómo afectarán las próximas tareas o las tareas presentadas de nuevo. Usted puede poner a prueba los puntajes de una tarea que ya posea un puntaje o de una tarea que no se haya calificado todavía.

- Personas.

En este espacio, podrá encontrar, la información de sus compañeros del curso, al igual que la de sus docentes.



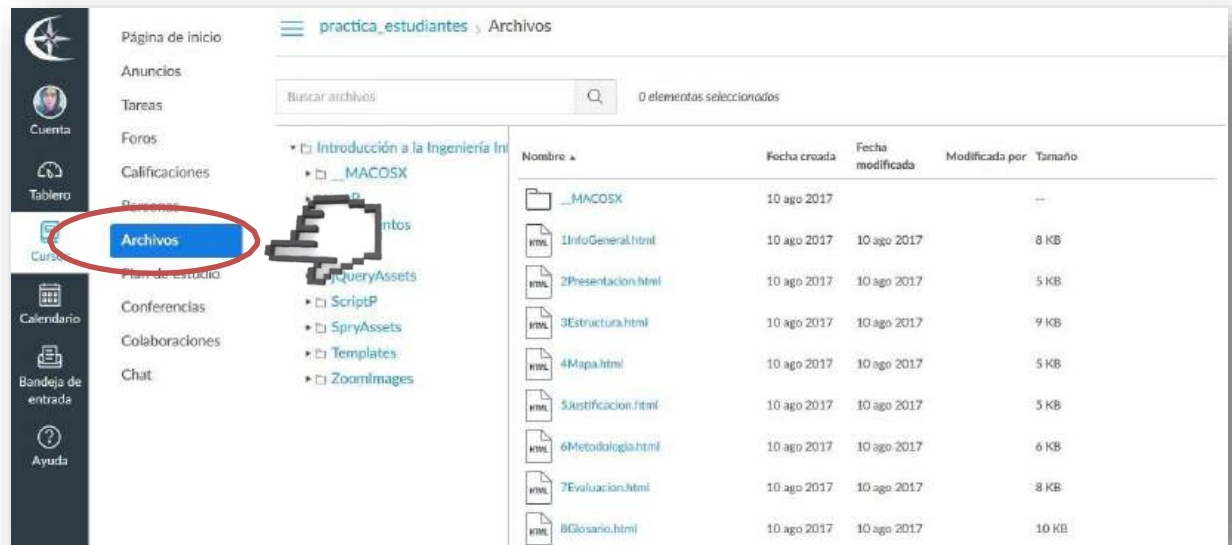
Personas

Nombre	Sección	ROL
<input type="radio"/> JULIANA		Alumno
<input type="radio"/> DIANA		Alumno
<input type="radio"/> CAMILO		Alumno
<input type="radio"/> RUDY		Alumno
<input type="radio"/> JAIME		Alumno
<input type="radio"/> LILIANA		Alumno
<input type="radio"/> YORLADIS		Alumno
<input type="radio"/> MARIA ALEJANDRA		Alumno
<input checked="" type="radio"/> JERY ALEJANDRA		Alumno

- **Archivos.**

Unidades: allí se encuentra alojadas las temáticas de estudio, competencias y recursos de aprendizaje para el desarrollo de las actividades del curso.

A su vez, se podrán guardar documentos o alojarlos en este espacio.



Campus Santa Rosa de Osos: carrera 21 N° 34B - 07 | Medellín: calle 52 N° 47 - 42 Edificio Coltejer piso 5º



www.ucn.edu.co



PBX (057) (4) 605 15 35
FAX (057) (4) 605 42 20



info@ucn.edu.co

- Plan de estudio.

Acá, se comparte la programación de actividades dentro del curso, con su respectiva fecha.



- Chat.

Esta funcionalidad permite comunicarse con sus compañeros, que en el momento también se encuentren activos en el chat.



Campus Santa Rosa de Osos: carrera 21 N° 34B - 07 | Medellín: calle 52 N° 47 - 42 Edificio Coltejer piso 5º



www.ucn.edu.co



PBX (057) (4) 605 15 35
FAX (057) (4) 605 42 20



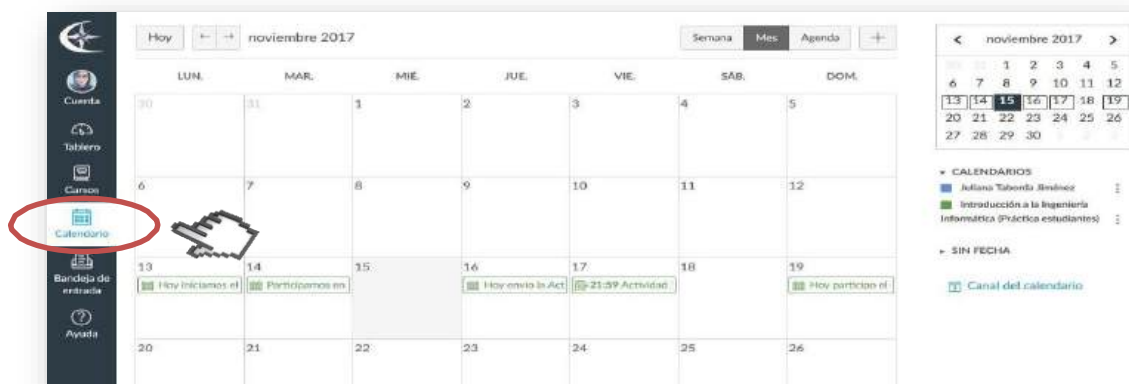
info@ucn.edu.co

OTROS TIPS PARA EL MANEJO DE LA PLATAFORMA CANVAS

¿Cómo ver el calendario?

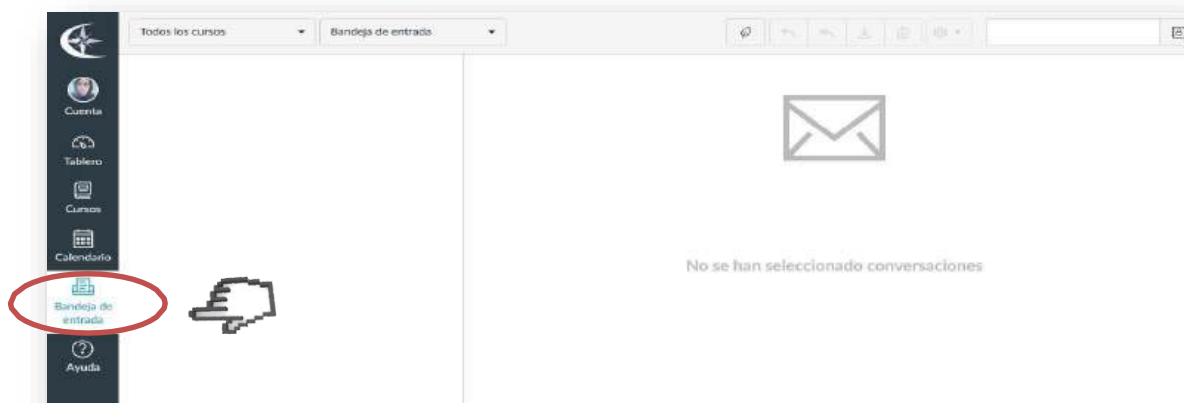
Dar clic en la parte izquierda en “calendario”, tal como se muestra en la imagen.

Allí podrá visualizar la programación de los diferentes cursos, para que fechas debe cumplir con las diferentes actividades:



¿Cómo enviar un mensaje a tus compañeros o docente?

En la parte izquierda, se visualiza la opción de *bandeja de entrada*, allí podrá enviar mensajes a sus docentes y/o compañeros, acá tendrá la posibilidad de filtrar el curso y personas al cual desea remitir el mensaje.



Si tiene dudas o dificultades, comunicarse con el área de Experiencia Estudiantil al correo: contacto@ucn.edu.co, PBX: (60) (4) 605 15 35 opción 1 / Estudiantes o línea de WhatsApp 310 845 44 73

Campus Santa Rosa de Osos: carrera 21 N° 34B - 07 | Medellín: calle 52 N° 47 - 42 Edificio Coltejer piso 5º



www.ucn.edu.co



PBX (057) (4) 605 15 35
FAX (057) (4) 605 42 20



info@ucn.edu.co